

**TECH TO
PROTECT
YOU**

**FABRIQUÉ
EN FRANCE**



BARRAL

**MASQUE CHIRURGICAL TYPE IIR
USAGE UNIQUE**

BARRAL médical IIR STD

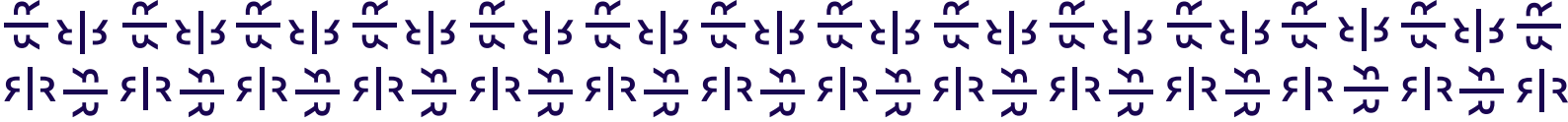


UNE PROTECTION CERTIFIÉE ET EFFICACE

Chez Barral, nous nous attachons à produire un masque qui vous garantit une protection optimale. Il bénéficie de rapports de tests certifiant ses performance de filtration.

UNE PRODUCTION LOCALE

Notre masque est produit sur notre site en Alsace ce qui permet de réduire l'impact carbone. Nous privilégions la sous-traitance et les partenariats locaux : porter un masque Barral c'est soutenir la production nationale.



FICHE PRODUIT

MASQUES TAILLES ADULTE ET ENFANT

COMPOSITION :

Masque 3 couches 100% polypropylène avec barrette nasale

Dispositif médical

Masque chirurgical type IIR
EN 14683 : 2019

Couleurs :

Bleu | Rouge | Bordeaux | Kaki | Bleu Jean | Orange | Rose | Gris | Vert | Blanc | Noir

CONDITIONNEMENT :

Boîte de 50 masques

PERFORMANCES :


Efficacité de filtration bactérienne > 98%
Pression différentielle < 60 Pa/cm².
Résiste aux projections > 16,0 kPa
Propreté microbienne < 30 ufc/g

CE DISPOSITIF EST DESTINÉ AUX PERSONNELS SOIGNANTS AU CONTACT DES PATIENTS AINSI QU'AU GRAND PUBLIC.

Le masque chirurgical est destiné à réduire au maximum la transmission directe d'agents infectieux provenant de la bouche et du nez de la personne qui le porte (lorsqu'elle tousse, parle, éternue, etc ...). Le masque chirurgical est dimensionné de façon à correspondre à la morphologie moyenne de la population française.

MODE D'EMPLOI

Mise en place :



Pour être efficace, les masques chirurgicaux doivent être correctement utilisés. Pour cela, il est recommandé de :

1. Se laver les mains à l'eau et au savon ou exercer une friction avec une solution hydro-alcoolique avant de mettre un masque.
2. Repérer le haut du masque (barrette nasale) et placer le masque sur le visage afin d'avoir les plis extérieurs vers le bas.
3. Tenir le masque et passer les oreilles, ajuster la partie nasale et abaisser le bas du masque chirurgical en vérifiant qu'il couvre bien le menton.
4. Une fois ajusté, ne plus toucher le masque avec les mains.

Retrait :

Un masque chirurgical doit être jeté s'il devient humide ou au moins toutes les 4 heures. Pour ne pas être contaminé lors du retrait d'un masque, il est recommandé de :

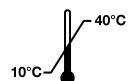
1. Retirer le masque en saisissant par l'arrière les élastiques du jeu de brides sans toucher la partie avant du masque.
2. Jeter le masque dans un conteneur de collecte ou une poubelle.
3. Se laver les mains à l'eau et au savon ou exercer une friction avec une solution hydro-alcoolique après avoir jeté le masque.



Garder au sec



Tenir à l'abri de la lumière



Limite de température



Ne pas réutiliser



Dispositif médical



5 Avenue de la Gare
68250 Rouffach

barral-technologies.com
contact@barral-technologies.com

n°SIRET : 88336661900012
n°TVA : FR20883366619



V7.0 MARS 22